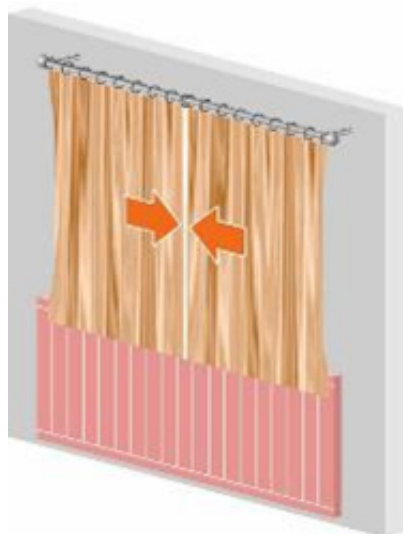




La gestion des rideaux de la classe (isolation)

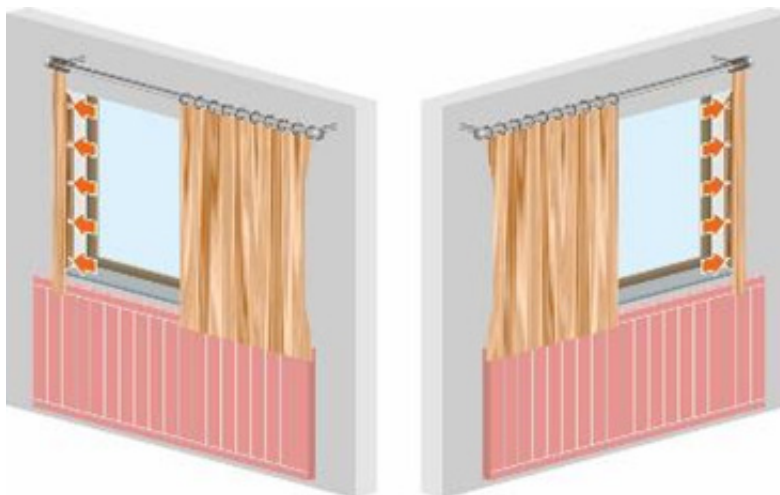
En pratique, voici les étapes possibles :



Placer des velcros pour améliorer la fermeture.



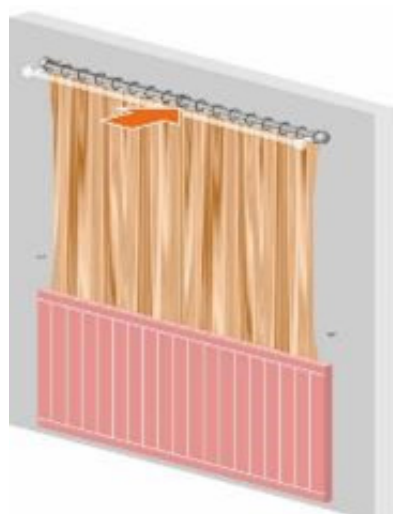
Fixer latéralement le rideau sur le bord du mur (velcro, punaises, ...).



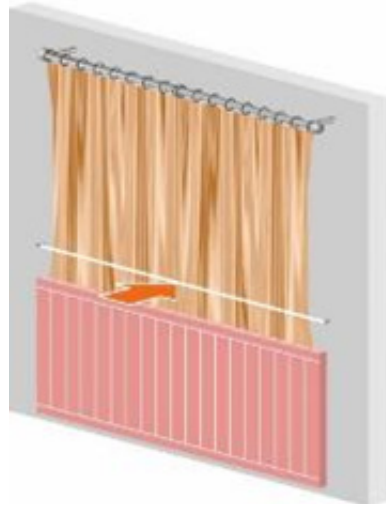
Idem de l'autre côté.



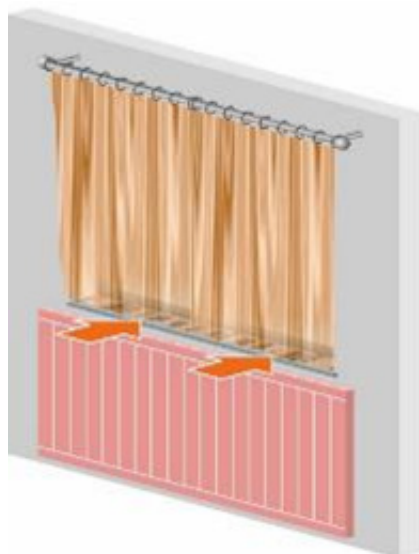
Raccourcir les pattes de fixation de la barre supérieure pour rapprocher la tenture du mur.



Eventuellement, bloquer le passage d'air par une latte de bois supérieure.



Raccourcir ou déposer la tenture sur la tablette.



*Tendre un fil souple en partie inférieure pour maintenir la tenture sur la tablette
(attention à l'ouverture possible de la fenêtre).*